

Příprava na školu

aneb jak si usnadnit a užít vstup do školy

Příprava na čtení a psaní

Číst dětem pohádky, básničky, říkanky - opakovat s nimi (o čem to bylo, co se líbilo, jak se jmenoval...), nechat děti otáčet stránky, aby věděly, kde kniha začíná, že se čte postupně stránka po stránce...

Trénovat **orientaci v čase** – co je za den, měsíc..

Trénovat **orientaci v prostoru** – je důležité, aby děti věděly co je sloupeček, řádek, před, nad, pod, vedle, vlevo, vpravo.....

- Hry s písmeny, hláskami : **p** jako ...**pes**, co začíná na s.., postupně zkoušet i na co slovo končí
- Martánkovat –hláskovat jednoduchá slova – p-e-s l-e-s m-í-č , pokud je dítě akční a jde mu to, zkoušet delší slova m-a-s-o.., věty a-h-o-j m-a-m-i u-m-y-j s-e


Přiřazovat obrázky, písmenková pexesa

polepit si doma věci písmenky (s jako stůl)...

A			
B			
C			
D			
E			
F			

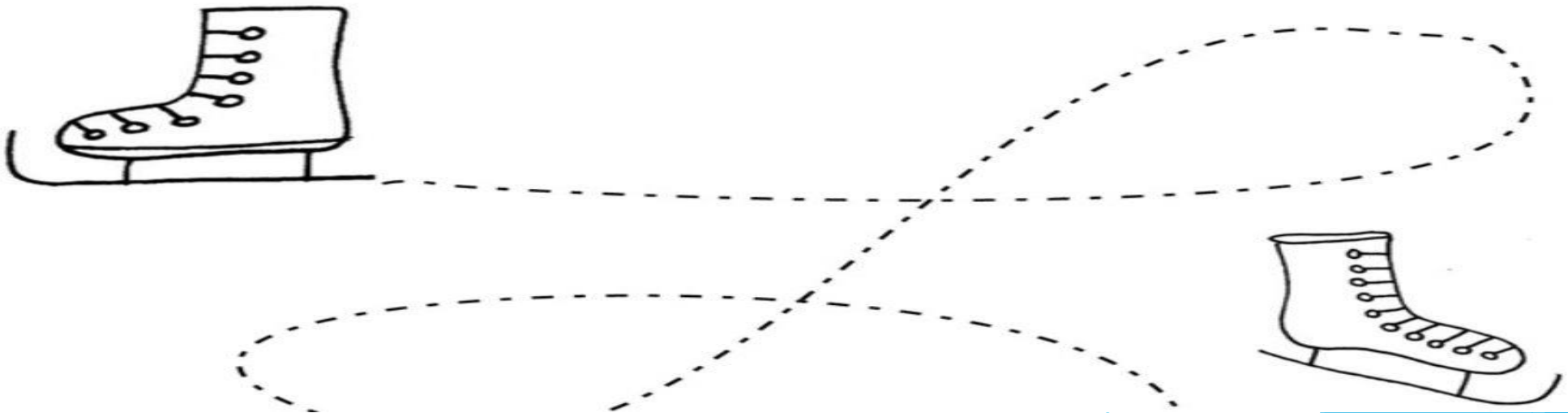
- Hrát hry – např. brainbox kostky od Albi jsou výborné
- **Různé kimovky, hry na paměť –**
- co vše jsi viděl po cestě ze školky,
- Co bylo na obrázku?
- koukej na hračky – která tu teď není
- jedeme na dovolenou a bereme s sebou.....

- Hledat rozdíly v obrázcích, v souvislostech – vyskládat řadu obrázků – co tam nepatří a proč?



Motorika

- Uvolňování ruky – na velké papíry(balicí papír, staré kalendáře..) kreslit obloučky, vlny, kruhy....
- Házet míčem, skákat přes švihadlo, obruč..



Příprava na matematiku

- Je důležité vidění počtu do 5



Nejdříve se u svého dítěte zaměřte, zda chápe vztahy mezi konkrétním množstvím, tedy umí rozpoznat: více – méně
mnoho – málo

Zde stačí udělat hromádky oblíbených hraček, kostek, ovoce, bonbónů – a ptát se: Kde je více? Kde je méně?











Pak přisunout jednu hromádku k sobě, druhou k dítěti a ujasnit: Ty máš více, já mám méně. Ty máš mnoho, já mám málo. Z počátku dělejte opravdu hromádky se znatelným rozdílem.



Odpočítávání množství předmětů je další z matematických dovedností. Zde je samozřejmě základem naučit dítě jak jdou čísla správně za sebou. Začínáte určitě pouze do 5. Až má dítě perfektně zvládnutou číselnou řadu do 5, přecházíme postupně k dalším číslům do 10.

- Určitě **nedoporučuji** dítě před nástupem do školy cíleně učit sčítání a odčítání. Hrajte si s čísly, naučte dítě perfektně číselnou řadu do 5, určit počet předmětů do 5, ale sčítání a odčítání začněte pouze v případě, že vaše dítě samo projevuje o toto zájem. A i tak vše dělejte pouze formou hry a zábavy.

Hry

- Počítání s prsty – ano
- Modelování čísel z plastelíny, drátku..
- Hra na obchod – dejte mi prosím 2 jablka, 1 jogurt...přepočítej
- Co k sobě patří

1	2	3	4	5
				
				



- Vycházejte z běžných situací v životě
- Nepoužívat dril, vše by mělo probíhat formou hry a za běžného chodu vaší rodiny
- S úsměvem, trpělivostí
- Dejte vždy dětem dostatek času

Na internetu najdete spoustu dalších nápadů, námětů.

Je skvělé, že jste se zařadili mezi rodiče, kteří chtějí hravou formou podporovat vzdělávání svého dítěte a já vám za to mnohokrát děkuji. 😊 Ze srdce vám přeji, ať se vaše dítě do školy těší.